



globalNETWORK

MP ALGERIEN · MP AUSTRALIEN · MP CHILE · MP CHINA · MP SPANIEN · MP FRANKREICH · MP GRIECHENLAND · MP HOLLAND · MP ITALIEN · MP JORDANIEN
MP MAROKKO · MP MEXIKO · MP ÖSTERREICH · MP POLEN · MP PORTUGAL · MP TSCHECHISCHE REPUBLIK · MP RUSSLAND · MP SCHWEDEN

www.mpelevacion.com



MP | KABINEC-700



MP | KABINEC-700
Serie PREMIERE BUSINESS

SPECIALLY DESIGNED
FOR PUBLIC AND OFFICE BUILDINGS

Der Norm EN81-70 angepasst



1. C700. Edelstahl poliert
2. C700. Edelstahl geschliffen
3. V700. Glas

MP | KABINEC-700

Serie PREMIERE BUSINESS

- WANDKONSTRUKTION**
Kompakt. Strukturwand + Deckfurnier + Dekoration, verbessert die akustische Isolierung.
- WÄNDE DEKORATION**
Modular ohne Abtrennung in rostfreiem Stahl der Reihe STEEL ZERO.
- SPIEGEL**
Einer, Lamellentyp an der hinteren Wand.
- HANDLAUF**
Einer rund an der Wand hinten Edelstahl poliert.
- SOCKELLEISTE UND EINSTIEG**
Edelstahl geschliffen
- DECKE**
Beleuchtung durch Leuchtstofflampen. Lochblech Schwarz.
- BODEN**
Gummi, Marmor.


OBERFLÄCHEN DER REIHE STEEL-ONE A

Die Bilder der gezeigten Oberflächen können leicht vom echten Material abweichen.

■ Standard
■ Optional

WÄNDE

- 1. X01 geschliffen
- 2. X11 geschliffen (AISI 316)
- 3. X12 poliert
- 4. Y02 Glas



ABGREUNDETE ECKEN HINTEN

- 1. X01 Steel ZERO Edelstahl geschliffen (AISI 304)
- 2. X11 Steel ONE A satin finish AISI 316
- 3. X25 Steel ONE A Edelstahl poliert



HANDLAUF

- 1. P10X12 Spiegelglanz
- 2. P50X12 Spiegelglanz




SPIEGEL

- 1. Panel
- 2. Ganz mit Edelstahl Mittelstreifen
- 3. Halbe Wand



BÖDEN

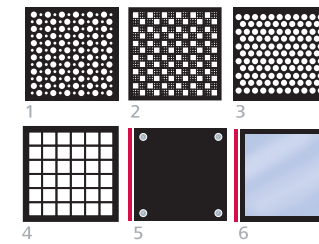
- 1. R34 Gummi Marmorblau
- 2. R36 Gummi Marmorzimt
- 3. R52 Gummi, Beige gesprenkelt*
- 4. R55 Gummi, Kohle gesprenkelt*
- 5. C03 Aluminium damero
- 6. G00 Belag für granit
- 7. G02 Naturgranit Atica Rosa
- 8. G03 Naturgranit Atcia Grau
- 9. G52 Künstlicher Granit Nacht
- 10. G56 Künstlicher Granit Mond



* Super Rutschfest

DECKEN

- 1. L11
- 2. L16
- 3. L17
- 4. L18
- 5. L40
- 6. L10



Oberflächen
• 1. E04 Lackiert Schwarz
• 2. X12 Edelstahl poliert



SOCKELLEISTE UND EINSTIEG

- 1. X01 Edelstahl geschliffen
- 2. X11 Edelstahl geschliffen (AISI 316)
- 3. X12 Edelstahl poliert

