



globalNETWORK

MP ALGERIEN · MP AUSTRALIEN · MP CHILE · MP CHINA · MP SPANIEN · MP FRANKREICH · MP GRIECHENLAND · MP HOLLAND · MP ITALIEN · MP JORDANIEN
MP MAROKKO · MP MEXIKO · MP ÖSTERREICH · MP POLEN · MP PORTUGAL · MP TSCHECHISCHE REPUBLIK · MP RUSSLAND · MP SCHWEDEN

www.mpelevacion.com

 **DIE ÖKOEFFIZIENZ**, ein Ziel für alle

MP | KABINEC-600



MP | KABINEC-600
Serie PREMIERE BUSINESS

FÜR ÖFFENTLICHE UND BIROGEBÄUDE

Der Norm EN81-70 angepasst



1. C600. 1593 Eiche
2. C600. 2884 Sequoia
3. C600. 1672 Tulip

MP | KABINEC-600

Serie PREMIERE BUSINESS

WANDKONSTRUKTION

Kompakt. Strukturwand + Deckfurnier + Dekoration, verbessert die akustische Isolierung.

WÄNDE DEKORATION

Modular ohne Abtrennung in rostfreiem Stahl der Reihe TIMBER.

SPIEGEL

Einer, Lamellentyp an der hinteren Wand.

HANDLAUF

Einer rund an der Wand hinten Edelstahl poliert

SOCKELLEISTE UND EINSTIEG

Edelstahl geschliffen

DECKE

Beleuchtung durch Leuchtstofflampen. Lochblech Schwarz.

BODEN

Gummi, Marmor.


OBERFLÄCHEN DER REIHE TIMBER

Die Bilder der gezeigten Oberflächen können leicht vom echten Material abweichen.

Standard
Optional


WÄNDE

- 1. 1293 Sequoia
- 2. 1593 Eiche
- 3. 1672 Tulip
- 4. 2884 Birnbaum
- 5. Y02 Glas



ABGREUNDETE ECKEN HINTEN

- 1. X01 SSteel ZERO Edelstahl geschliffen (AISI 304)
- 2. X12 Steel ONE A Edelstahl poliert
- 3. X25 Steel ONE A Edelstahl gold



HANDLAUF

- 1. P10X12 Edelstahl poliert
- 2. P10X25 Edelstahl gold
- 3. P50X12 Edelstahl poliert
- 4. P50X25 Edelstahl gold




SPIEGEL

- 1. Panel
- 2. Ganz mit Edelstahl Mittelstreifen
- 3. Halbe Wand



BÖDEN

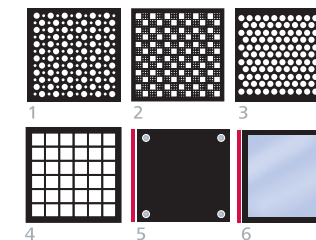
- 1. R34 Gummi Marmorblau
- 2. R36 Gummi Marmorzimt
- 3. R52 Gummi, Beige gesprenkelt*
- 4. R55 Gummi, Kohle gesprenkelt*
- 5. G00 Belag für granit
- 6. G02 Naturgranit Atica Rosa
- 7. G03 Naturgranit Atcia Grau
- 8. G52 Künstlicher Granit Nacht
- 9. G56 Künstlicher Granit Mond



* Super Rutschfest

DECKEN

- 1. L11
- 2. L16
- 3. L17
- 4. L18
- 5. L40
- 6. L10



Oberflächen

- 1. E04 Lackiert Epoxy Schwarz
- 2. X12 Rostfreier Stahl Spiegelglanz
- 3. X25 Rostfreier Stahl Goldglanz



SOCKELLEISTE UND EINSTIEG

- 1. X01 Edelstahl geschliffen
- 2. X12 Edelstahl poliert
- 3. X25 Edelstahl gold

